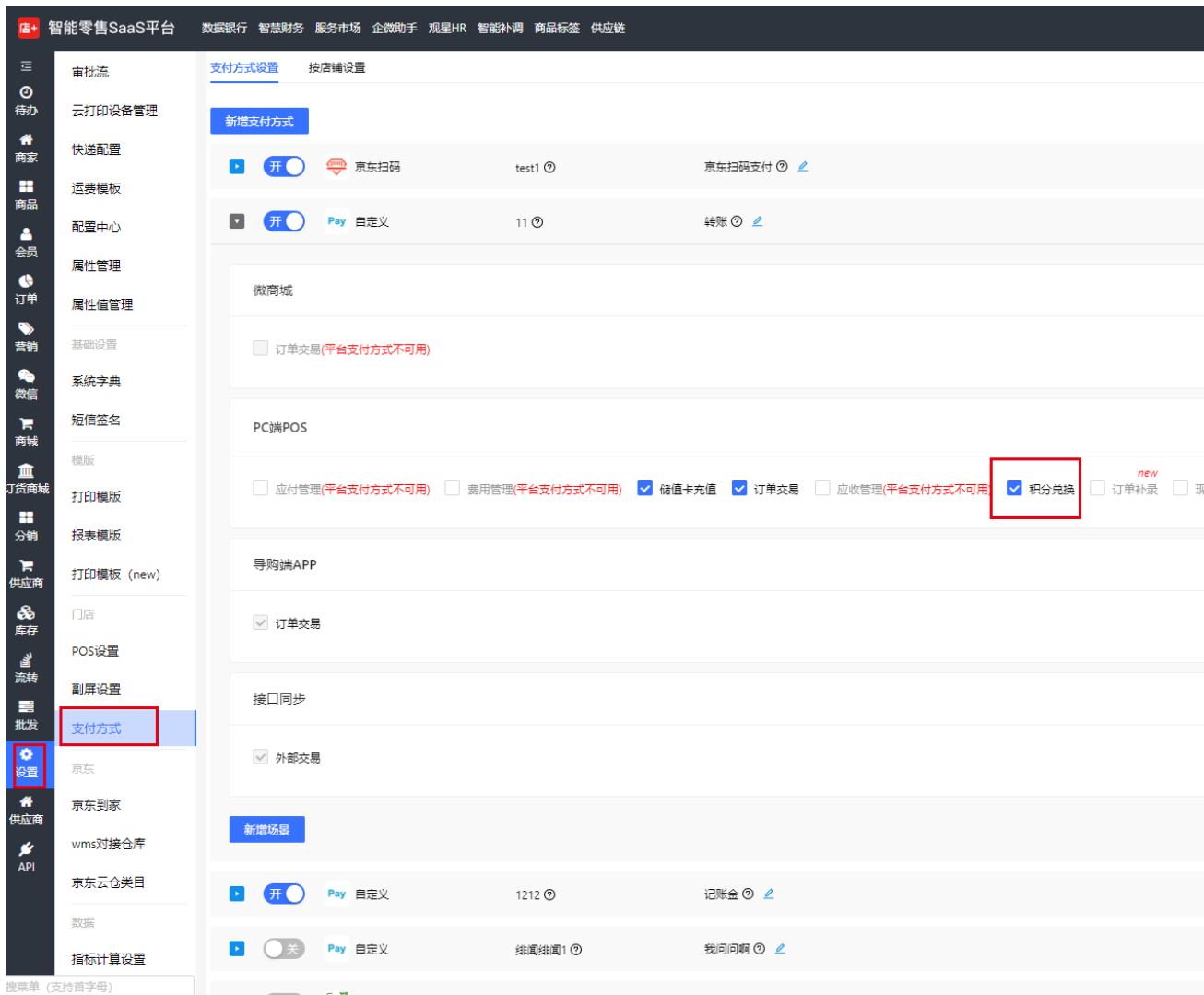


## 1、JFSC 端开启 POS 积分兑换开关及支付配置



## 2、shop 端设置积分兑换的支付方式，不支持储值卡、礼品卡



3、系统角色中配置 POS 端“积分兑换”的页面

智能零售SaaS平台 收银台 智慧财务 数据银行 服务市场 充值平台 企微助手 观星HR 好订货 智能商品 商品标签 供应链 发票管理

商家信息 消息中心 商学院 业务组织档案 品牌管理 品牌供应商 渠道信息 销售区域 档案管理 仓库信息 店仓联盟 店铺管理 店铺信息 商圈信息 商场信息 店铺等级 组织管理 公司 部门分组 部门 员工 权限 系统角色 账号

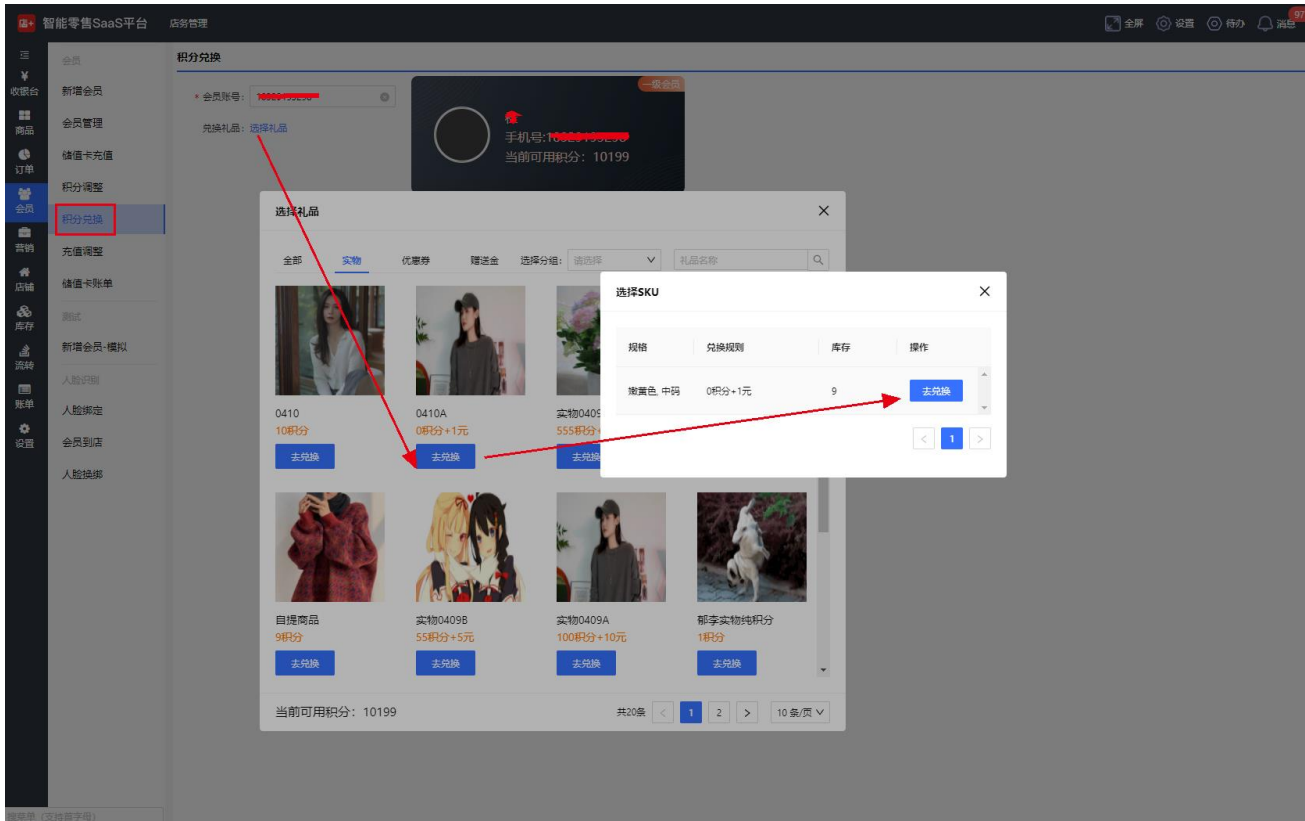
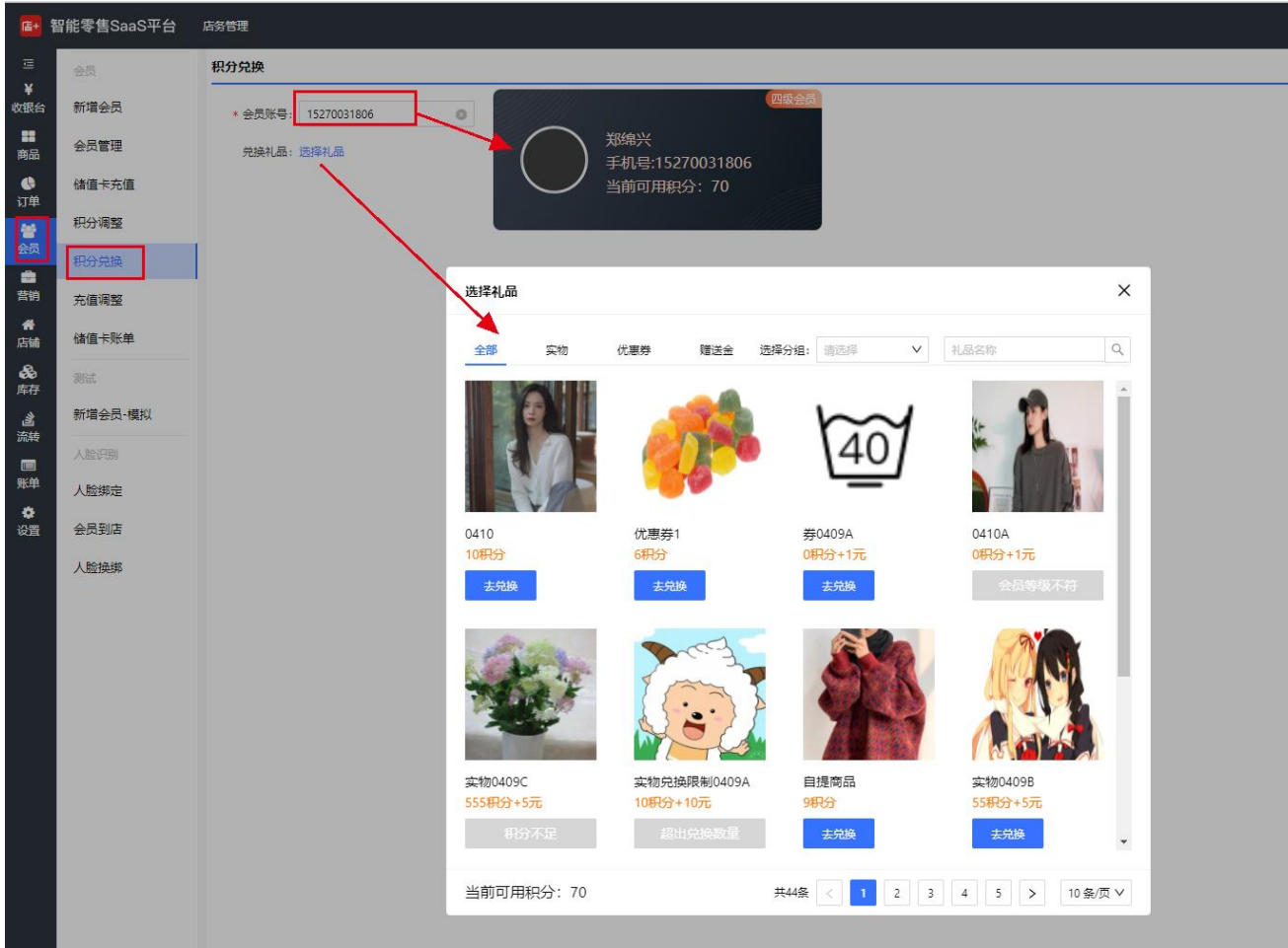
### 角色维护

商家后台(正常) 门店pos(正常) 数据中心(正常) 云平台(正常) 智慧财务(正常) 微信卡包(正常) BOSSAPP(正常) 电商订单(正常) 智能导购(正常) 供应链(正常) 唯一码(正常) 移动出入库(正常) 批发(正常) 应用订购(正常) 智能商品(正常) AI(过期) 多级分销(正常) 好订货(正常) 发票(正常) PDA(正常) TMS(正常)

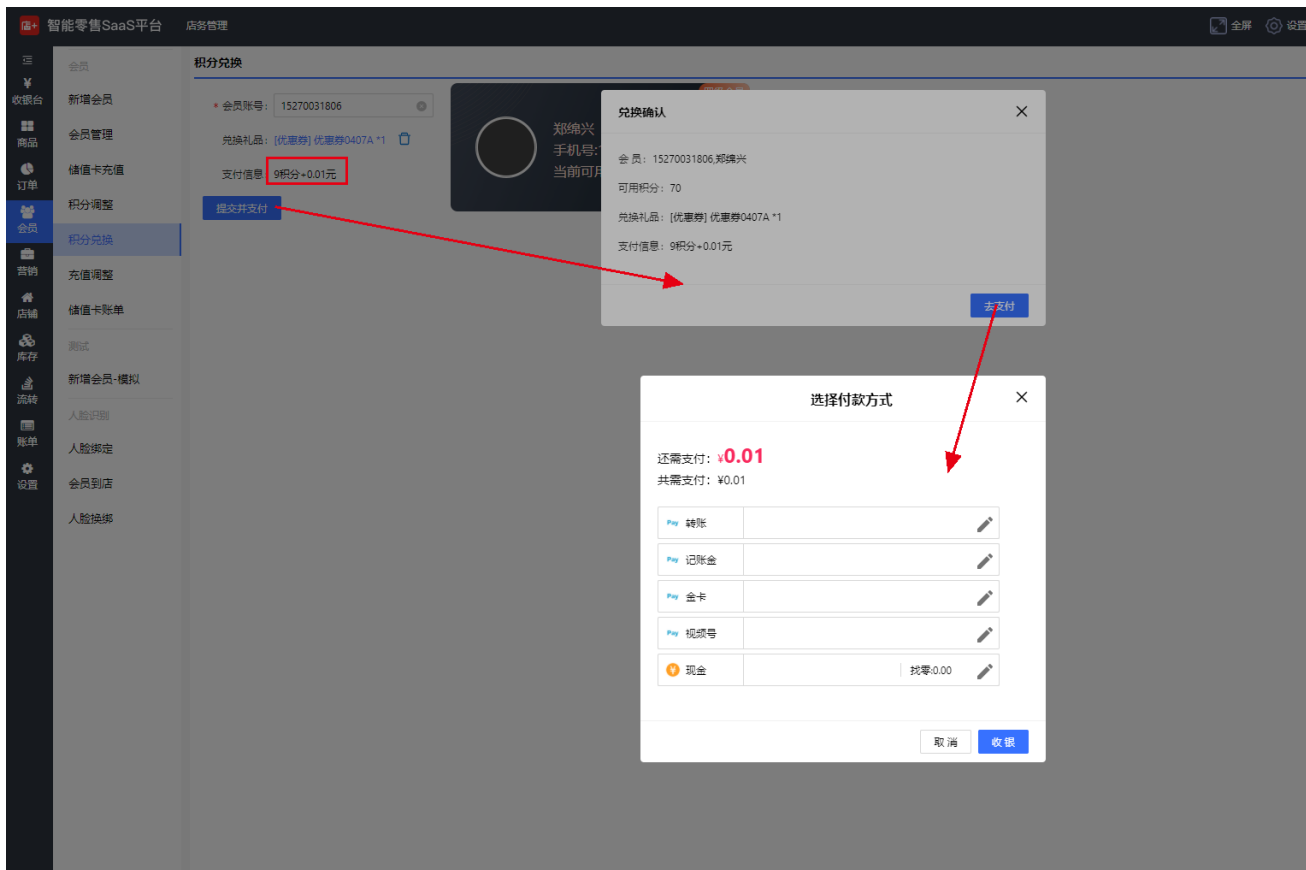
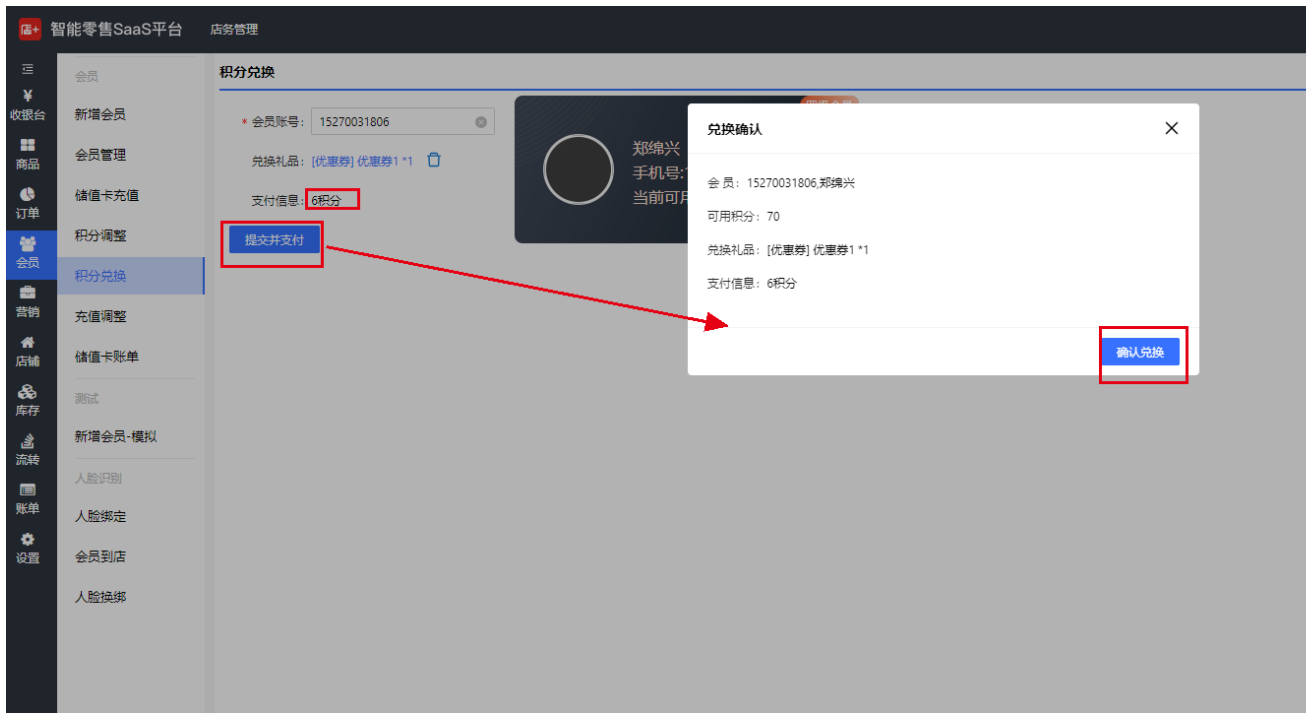
角色名称	菜单	功能
吧啦店长	<input checked="" type="checkbox"/> 收银台 <ul style="list-style-type: none"><li><input checked="" type="checkbox"/> 零售收单</li><li><input checked="" type="checkbox"/> 零售退单</li><li><input checked="" type="checkbox"/> 零售换单</li><li><input checked="" type="checkbox"/> 复打小票</li><li><input checked="" type="checkbox"/> 零售补单</li><li><input type="checkbox"/> 零订单录入</li></ul>	
员工下放角色测试		
员工数据权限测试		
员工页面数据权限不展		
示测试		
商品人员		
商品管理		
商家后台权限	<input checked="" type="checkbox"/> 商品	
搭建设置的角色	<input checked="" type="checkbox"/> 订单	
夕露角色	<input checked="" type="checkbox"/> 会员 <ul style="list-style-type: none"><li><input checked="" type="checkbox"/> 新增会员</li><li><input checked="" type="checkbox"/> 会员管理</li><li><input checked="" type="checkbox"/> 储值卡充值</li><li><input checked="" type="checkbox"/> 充值调整</li><li><input checked="" type="checkbox"/> 储值卡账单</li><li><input checked="" type="checkbox"/> 积分调整</li><li><input checked="" type="checkbox"/> 积分兑换</li></ul>	
夕露角色模板测试		
山姜系统角色		
店长	<input checked="" type="checkbox"/> 人事	
张会计	<input checked="" type="checkbox"/> 营销	
总部渠道角色测试	<input checked="" type="checkbox"/> 店铺	
戏赠书记	<input checked="" type="checkbox"/> 库存	
按钮权限清空测试账号	<input checked="" type="checkbox"/> 流转	
A号	<input checked="" type="checkbox"/> 账单	
按钮权限清空测试账号	<input checked="" type="checkbox"/> 设置	
B号	<input type="checkbox"/> 数据银行	
数据权限测试角色001	<input type="checkbox"/> 商家后台	
数据测试POS角色	<input checked="" type="checkbox"/> 电商订单	
数据测试品牌角色		
木槿测试		
杜松零售店长		
林1		
椰子花店长		
橄榄自定义角色		
毛峰		
毛豆店长		
毛豆测试2		

搜索菜单 (支持首字母)

4、pos 端-会员-积分兑换，输入要进行积分兑换的会员



5、积分兑换的礼品将直接兑换成功，需要另付金额的兑换礼品将调取支付接口进行支付



6、在 pos-订单-积分兑换订单，增加了订单的操作员及重新付款的入口

- 订单
- 收银台
- 商品
- 本店订单
- 预售单管理
- 调出订单
- 商品预售
- 套订单管理
- 历史定金退款
- 运单管理
- 异常订单
- 未认领
- 无法发货
- 退款/售后
- 门店退货
- 微商城退货
- 积分商城订单
- 积分订单核销
- 积分兑换订单
- 面单打印
- 电子面单

### 积分订单管理

订单号: 1209518983569208320 会员: 会员名/手机号 创建时间: 开始时间 → 结束时间 礼品名称: 请输入 礼品类型: 请选择

待发货 待提货 待收货 已完结 已关闭 所有订单

商品信息	吊牌价/邮费	数量	售后	实付	会员
<b>自提</b> 订单号: 1209518983569208320 货号: 20230228006middle 名称: 0410A 规格: 嫩黄色/中码	¥1+0元	1 (件)		0积分+1元	

#### 选择付款方式

还需支付: **¥1.00**  
共需支付: ¥1.00

转账		
记账金		
会员卡		
视频号		
现金	找零: 0.00	

取消 收银